

MEMO D'UTILISATION

TERMINER UNE COMMUNICATION OU ANNULER UNE OPÉRATION EN COURS

C

APPELER

Numéroter en mains-libres

Composez le n° sans + pour dialoguer avec votre correspondant

La standardiste

9

A l'extérieur

0 + n° de votre correspondant

Un n° abrégé

2 + n° abrégé

Rappel du dernier n° extérieur composé

1 1

Un n° programmé sur touche répertoire

Lx correspondant à la personne que vous voulez appeler

Avec protection contre intrusion ou bip

7 4 + n° de votre correspondant

Signature ou substitution

7 5 + n° de votre poste + mot de passe + C + n° de votre correspondant

Rappel automatique

1 +

Intrusion/offre en tiers (sur poste de votre correspondant en communication)

3

Annonce vocale (sur poste de votre correspondant au repos)

3

Annonce vocale vers groupe de diffusion

Composez le n° du groupe de diffusion ciblé

RÉPONDRE AUX APPELS

Interception d'appels **1 3** + n° du poste qui sonne

Interception de groupe **1 4**

Interception de la sonnerie générale **1 5**

Ouverture d'un portier **7 0**

EN COURS DE COMMUNICATION

Modification du volume d'écoute du combiné

- ou +

Activer/désactiver le secret

∅

Mise en garde d'un correspondant

Lx allumée

Réponse à un nouvel appel

Lx clignotante

Va-et-vient entre 2 communications

Lx clignotante

Conférence

Appel d'un deuxième correspondant + **3**

Transfert d'un appel à un autre poste

Composez le n° du poste + Programmation/Transfert

Parcage d'appel

Lx éteinte + **1 0** + code à 2 chiffres au choix + C

Reprise de parcage sur n'importe quel poste

1 0 + code à 2 chiffres choisis

RENGOI TEMPORAIRE DES APPELS

MARCHE A SUIVRE ANNULATION

Renvoi systématique

6 1 + N° de renvoi + C Renvoi

Renvoi sur non-réponse

6 2 + N° de renvoi + C Renvoi

Renvoi sur occupation

6 3 + N° de renvoi + C Renvoi

Renvoi sur non-réponse ou occupation

6 9 + N° de renvoi + C Renvoi

Renvoi "Ne pas déranger"

6 4 Renvoi

Suivi de vos appels sur le poste que vous utilisez

6 5 + votre n° de poste habituel + mot de passe Renvoi (à partir de votre poste)

RENGOI PRÉFÉRENTIEL DES APPELS

MARCHE A SUIVRE ANNULATION

Programmation

Menu + **4** + composez le code du renvoi que vous souhaitez activer (61, 62...) + N° de renvoi + Programm./Transfert + C Programmer un autre renvoi fixe

Activation

Renvoi Renvoi

Renvoi	Renvoi	Renvoi
Programmation/Transfert	Programmation/Transfert	Programmation/Transfert
L4	L4	L4
L3	L3	L3
L2	L2	L2
L1	L1	L1

MEMO D'UTILISATION

PROGRAMMATION
DE VOTRE POSTE**Rappel de rendez-vous**

MARCHE A SUIVRE ANNULATION

7 1 + HHMM 7 1 + 9
(4 chiffres HHMM : Heures/Minutes du rendez-vous)

Enregistrement de touches répertoire sur des touches de lignes

Program./ + 5 Program./ + 5
Transfert Transfert

+ Lx à enregistrer + Lx à effacer
+ n° à enregistrer

+ Program./ + -+ Program./
Transfert Transfert

+ C + C

Modification du mot de passe

7 9 + ancien mot de passe
+ nouveau mot de passe

Verrouillage du poste

7 8 7 8 + mot de passe

Mise en veille dans un groupement

6 8 6 8


Activation du pilotage

6 7 6 7


Réglage de la mélodie de sonnerie

Program./Transfert + 2 + 
pour atteindre la sonnerie de votre choix
+ C

Réglage du volume de sonnerie

Program./Transfert + 2 +  - ou
+ pour atteindre le volume souhaité
+ C


Réglage du volume du haut-parleur

Program./Transfert + 3 +  - ou
+ pour atteindre le volume souhaité
+ C

MEMO D'UTILISATION

ACCÉDER À VOTRE BOÎTE VOCALE

Lorsque la touche L4
clignote, vous avez
un message dans
votre boîte

 L4 + reportez-vous au guide
d'utilisation de la messagerie vocale

MEMO D'UTILISATION
Postes numériques
Dialog 3210

Ericsson S.A.
1, rue Nicolas Appert
92297 Châtenay-Malabry Cedex
Tél : + 33 (0) 1 40 83 75 00
Fax : + 33 (0) 1 40 83 76 76
www.ericsson.fr

8500044

Document non contractuel. Imp. Frazier Paris

Renvoi	Renvoi	Renvoi
Programmation/ Transfert	Programmation/ Transfert	Programmation/ Transfert
L4	L4	L4
L3	L3	L3
L2	L2	L2
L1	L1	L1